



Teca

Model Reg. n. TO 2011/29 • Design Reg. n. TO 2009/31

07.2018

La Teca si presenta sobria ed elegante, volutamente minimalista ed essenziale. La particolare esposizione in orizzontale delle bottiglie diventa parte della scenografia. È un oggetto dal design inconfondibile destinato a rendere unico ogni ambiente in cui è inserito.

Teca is elegant and subdued, deliberately minimalistic and essential. The horizontal bottle arrangement blends in with the scene. It is an item with unmistakable design that will make any setting unique.

Teca est sobre et élégante, intentionnellement minimaliste et essentielle. L'exposition horizontale particulière des bouteilles devient partie intégrante de la scénographie. C'est un objet avec un design indubitablement destiné à rendre unique chaque environnement dans lequel il est inséré.



TE-H10



mm

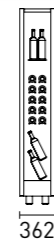
860 x 362 x 1852



60



+5 / +18



TE-H14



mm

860 x 362 x 1852



56 / 64



+5 / +18



TE-M10



mm

860 x 530 x 1893



120



+5 / +18



TE-M14



mm

860 x 530 x 1893



112 / 128



+5 / +18



TE-C10



mm

860 x 530 x 1893



120



+5 / +18



TE-C14



mm

860 x 530 x 1893




112 / 128



+5 / +18

COLORS



Si inserisce con semplicità in qualsiasi tipo di ambiente e risulta esteticamente apprezzabile anche in contrasto ad oggetti vintage.
Modello rappresentato TE-H10 con cornice lineare in colore nero.

It simply suits any type of environment and its looks complement well even vintage items. Pictured here is TE-H10 with linear frame in black finish.

Elle s'intègre simplement dans tout type d'environnement et résulte esthétiquement valable même si mélangé aux objets vintage. Modèle représenté TE-H10 avec cadre linéaire noir.



Teca

La finitura della cornice in foglia argento conferisce alla Teca un'eleganza senza tempo. Massima personalizzazione dell'allestimento interno in tutti i modelli della serie 14.

The silver leaf frame finish gives Teca a timeless elegance. High customizability of internal fittings for all 14 series models.

La finition du cadre avec feuille d'argent donne à Teca une élégance intemporelle. Totale possibilité de personnalisation de l'aménagement intérieur dans tous les modèles 14.

La Teca ha una struttura in alluminio rivestita da una cornice in legno realizzabile con finiture e colori diversi. Questa scelta costruttiva permette di sostituire con semplicità sia le parti in vetro che la cornice in legno.

La Teca è disponibile nella versione a profondità ridotta (H) con condensatore statico installato nella parte posteriore e nella versione standard (M / C) dove è installato l'innovativo sistema di refrigerazione centrale basato sul posizionamento della serpentina di raffreddamento al centro della vetrina. Questo sistema consente la costruzione della vetrina centrale (C) con porte scorrevoli su entrambi i lati.

Teca features a wooden-clad aluminum structure that comes in different colors and finishes. This design choice allows for easy replacement both of glass parts and the wood frame.

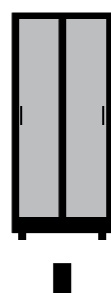
Teca is available with reduced depth (H) with static condenser installed in the back, and standard depth (M / C) equipped with the innovative central refrigeration system with the cooling coil in the middle of the cabinet. This system makes it possible to have a central (C) system with sliding doors on both sides.

La Teca a une structure en aluminium recouvert d'un cadre en bois qui peut être réalisé avec différentes finitions et couleurs. Ce choix constructif permet de remplacer facilement soit les parties en verre soit le cadre en bois.

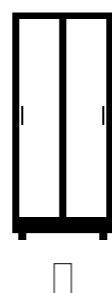
La Teca est disponible en version à profondeur réduite (H) avec condensateur statique installé à l'arrière et dans la version standard (M / C) où le système de réfrigération central innovant est conçu par le positionnement du serpentin de refroidissement au milieu de l'armoire. Ce système permet la construction de la vitrine centrale (C) avec des portes coulissantes sur des deux côtés.

LATO POSTERIORE

Back side • Face arrière



Lato posteriore chiuso
Closed back
Arrière fermé



Porte su ambo i lati
Doors on both sides
Portes des deux côtés

OPTIONAL

Di serie su tutti i modelli

Standard on all models

Standard sur tous les modèles



OPT-RGB



OPT-PCN



OPT-VIN



OPT-VPB

Optional disponibili su tutti i modelli

Options available on all models

Disponible en option sur tous les modèles

Disponibili sui modelli TE-M14 / TE-C14

Available on models TE-M14 / TE-C14

Disponible pour les modèles TE-M14 / TE-C14



OPT-14T-BF



OPT-14-BO



OPT-14T-BI



OPT-14T-PR



OPT-14H-BO



OPT-14TH-BI



OPT-14TH-PR

Disponibili sui modelli TE-H14

Available on models TE-H14

Disponible pour les modèles TE-H14

CARATTERISTICHE TECNICHE

Specifications • Caractéristiques techniques

Struttura in alluminio

Aluminium structure

Structure en aluminium

Cornice in legno massello

Solid wood frame

Cadre en bois massif

Porte scorrevoli, fianchi e top con vetrocamera - protezione UV

Sliding doors, sides and top in double glass - anti-UV protection

Portes coulissantes, les côtés et le dessus en double vitre - protection anti UV

Serratura con chiave

Lock with key

Serrure à clé

Interni in alluminio

Aluminium interior

Intérieur en aluminium

Illuminazione a LED

LED lighting

Éclairage à LED

Compressore ad inverter

Inverter compressor

Compresseur onduleur

Refrigerazione statica e ventilata

Static and ventilated refrigeration

Réfrigération statique et ventilé

Termoregolatore digitale

Digital temperature controller

Thermorégulateur digital

Sbrinamento automatico ed evaporazione automatica della condensa

Automatic defrosting and automatic evaporation system

Dégivrage et évaporation de la condensation automatiques

Sistema di antivibrazione

Anti-vibration system

Système anti-vibration

Guida riscaldata

Heated rails

Rails chauffés

Filtro a carboni attivi ricaricabile

Rechargeable active carbon filter

Filtre à charbon actif rechargeable

I modelli TE-H10 e TE-H14 devono essere fissati alla parete utilizzando le staffe in dotazione.

The TE-H10, TE-H14 models must be fixed to the wall with the provided brackets.

Les modèles TE-H10, TE-H14 sont à fixer contre le mur avec les supports fournis.

CONFIGURATORE ONLINE



































Online builder • Outil de configuration en ligne



Nell'area "configuratori" del sito www.exposrl.com è disponibile uno strumento di visualizzazione che permette di vedere la Teca Vino da ogni prospettiva e scegliere tipologia e colore della Cornice.

The "Configurator" section of the website www.exposrl.com features a viewing tool that lets you see the Teca Vino from every perspective and choose the type and finish among the available frames.

Dans la section "Configurateur" du site www.exposrl.com, vous disposez d'un outil de visualisation qui vous permet de voir Teca Vino à partir de toutes les perspectives et de choisir le type et la couleur des différents cadres disponibles.

CODE	€		€		mm LxPxH	N. 0,75 LT	H	Energy	W	HFC	dB	V	Kg	m³	°C SET 4°C ON	°C SET 14°C ON	°C SET 4°C OFF
	MO 1	RAL9010 RAL9005	Dune DD 1 DRAL9010	Dune DFO 1 DFO 2 DVO 1 DVO 2													
 TE-H10					860 x 362 x 1852	60			165	R 600 a			97				
					1000 x 600 x 2060	H 370 Ø 93	293		N		52			117			
 TE-M10					860 x 520 x 1890	120			424	R 134 a			107				
					1000 x 800 x 2060	H 370 Ø 90	575		N		195			132			
 TE-C10					860 x 520 x 1890	120			424	R 134 a			120				
					1000 x 800 x 2060	H 370 Ø 90	575		N		195			145			
 TE-H14	S	S	S	S	860 x 362 x 1852	56/64			165	R 600 a			95				
					1000 x 600 x 2060	-	293		N		52			115			
 TE-M14	S	S	S	S	860 x 520 x 1890	112/128			424	R 134 a			103				
					1000 x 800 x 2060	-	575		N		195			128			
 TE-C14	S	S	S	S	860 x 520 x 1890	112/128			424	R 134 a			116				
					1000 x 800 x 2060	-	575		N		195			141			

Di serie



Filtro a carboni attivi

Filtro a carboni attivi ricaricabile. È possibile estrarre il filtro dalla vetrina e sostituire i carboni in pochi minuti. Permette un naturale ricircolo di aria nelle vetrine vino. È consigliato per le vetrine utilizzate per conservazione che non vengono aperte spesso.

Activated carbon filter

Rechargeable activated carbon filter. It is possible to remove the filter from the cabinet and replace the coals in few minutes. It allows a natural circulation of air in the wine showcase. This option is suggested for the showcases used for conservation that are not frequently opened.

Filtre à charbon actif

Filtre à charbon actif rechargeable. Il est possible d'enlever le filtre de la vitrine et de remplacer les charbons en quelques minutes. Il permet une circulation naturelle de l'air dans les vitrines à vins. Il est recommandé pour les vitrines utilisées pour la conservation qui ne sont pas fréquemment ouvertes.

Termoregolatore digitale

Il termoregolatore può essere impostato a temperature diverse con o senza ventilazione direttamente dall'utilizzatore. È possibile utilizzare la vetrina con unica temperatura oppure impostare la refrigerazione non ventilata con la quale si possono ottenere diverse temperature all'interno della stessa vetrina per mantenere a temperatura di servizio vino bianchi, rossi e spumanti.

Digital temperature controller

The temperature controller can be set on different temperatures, with or without ventilation, by the user. A single temperature can be picked or, by turning off the ventilation, different temperatures can be achieved inside the same cabinet to keep white, red or sparkling wines at service temperature.

Thermorégulateur numérique

Le thermorégulateur peut être réglé à différentes températures avec ou sans ventilation interne directement par l'utilisateur. Il est possible d'utiliser la vitrine avec une seule température ou de régler la réfrigération non ventilée avec laquelle vous pouvez obtenir des températures différentes à l'intérieur de la même vitrine pour avoir ensemble le vin blanc, rouge et mousseux à la température de service.



Optional



OPT-RGB

LED colorati RGB

Installazione impianto led colorati RGB in sostituzione dello standard a led bianchi. Telecomando per gestione colori, programmazione effetti ed intensità luminosa. Il colore bianco del led RGB è un bianco freddo (6000 - 6500°K). Nelle vetrine salumeria e gastronomia si consiglia di lasciare il led bianco naturale standard.

RGB color LED lighting

Installation of colored RGB LED instead of the standard with white LED. Remote control allows to choose various colors, sets lighting effects and the dimmer. The white color of the RGB is a cold white (6000 - 6500°K). It is suggested not to use RGB LED for gastronomy and delicatessen cabinets but use the standard white LED.

Éclairage LED couleur RGB

Installation de LED coloré RGB à la place des LED blancs standard. Télécommande pour la gestion des couleurs, effets de programmation et intensité lumineuse. La couleur blanche de la LED RGB est un blanc froid (6000 - 6500 °K). Dans les modules pour charcuterie et gastronomie on conseille d'employer les LED blanc naturel standard.



OPT-PCN

Porte colore nero

Verniciatura a polveri epossidiche colore Nero della parte esterna. PARETE (profili porte, telaio di battuta delle porte, maniglie) TECA (profili porte maniglie).

Door frame in black color

Black epoxy powder painting of the external part. PARETE (door profile, frame, handles) TECA (door profile, handle).

Portes en couleur noir

Laquage de l'extérieur avec vernis à poudre époxy noire. PARETE (profilés de porte, châssis de porte, poignées) TECA (profilés, portes et poignées).



OPT-VIN

Verniciatura Interno nero

Verniciatura di tutte le parti interne in alluminio con finitura a polveri colore nero opaco (fianchi, pannelli centrali, tondini, montanti, schiena, base e top). A seconda dei modelli, alcuni particolari tipo viti o reggimensole vengono mantenuti in finitura inox.

Black interior coating

All internal aluminum parts are finished with matte black powder coating (sides, central panels, rods, strut, back, base and top). Depending on model, some details i.e. screw caps or shelf supports remain in stainless steel finish.

Intérieur laqué en noir

Toutes les pièces intérieures en aluminium sont laquées en noir mat (côtés, panneaux centraux, poteaux, tiges, dossier, base et dessus). Selon le modèle, certains détails comme vis ou équerres sont conservés en acier inoxydable.

Vetro porta brunito

Installazione di vetro brunito sulle porte (trasmissione luminosa 35%). Consente di ottenere un miglioramento del 10 % circa nella protezione ai raggi UV rispetto a quanto già garantito con il vetro standard.

Door with burnished glass

Installation of burnished glass on the doors (35% light transmission). It allows to obtain an improvement of about 10% in the protection against UV rays compared to the rate already guaranteed with standard glass.

Porte avec verre foncé

Installation des portes avec verre foncé (transmission de la lumière 35%). Il permet d'obtenir une amélioration d'environ 10% de la protection contre les rayons UV par rapport à ce qui est déjà garanti avec les vitres standard.



OPT-VPB

OPTIONAL TECA - MOD *14 (P. mm 510 - 530)

Le vetrine *14 della serie Teca e Mod vengono fornite senza allestimenti. È possibile personalizzare l'allestimento interno scegliendo uno o più optional tra quelli di seguito elencati.

The units * 14 of the Teca and Mod series are supplied without internal fittings. You can customize the interior by choosing one or more of the following options.

Les modules *14 de la serie Teca et Mod sont fournis sans accessoires. Vous pouvez personnaliser l'intérieur en choisissant une ou plusieurs options parmi celles indiquées ci-dessous.

Optional Teca - Mod 14 (P. mm 510 - 530)



MAX mm
Ø 85 mm
H 360 mm

OPT-14T-BF
OPT-14MP-BF

Bottiglie frontali

Piano in plexiglas con staffette di fissaggio. Il sistema è regolabile in altezza con passo di 5 cm in funzione delle bottiglie inserite. Ogni piano può contenere 4 bottiglie.

Front neck bottles

Perspex shelf with mounting brackets. The system is adjustable in height, shelves can be fitted every 5 cm. depending on how many and what kind of bottles you want to insert. Each shelf can hold 4 bottles.

Bouteilles à col avant

Tablette en Plexy avec supports de montage. Le système est réglable en hauteur, les étagères peuvent être installées tous les 5 cm. selon le nombre et le type de bouteilles que vous souhaitez insérer. Chaque étagère peut accueillir 4 bouteilles.



MAX mm
Ø 90 mm
H 370 mm

OPT-14-B0

Bottiglie orizzontali

Sistema composto da n. 8 tondini in alluminio, costruiti in 2 pezzi. Sistema regolabile in altezza ogni 10 cm. Con ogni kit è possibile esporre 8 bottiglie, 4 per ciascun vano.

Horizontal bottles

System made of n. 8 aluminum rods, realized in 2 pieces. System adjustable in height every 10 cm. With each kit you can expose bottles 8, 4 for each compartment.

Bouteilles horizontales

Système de n. 8 tiges en aluminium, réalisées en 2 parties. Système réglable en hauteur tous les 10 cm. Avec chaque kit, vous pouvez exposer 8 bouteilles, 4 dans chaque compartiment.



MAX mm
Ø 120 mm
H 400 mm

OPT-14T-BI
OPT-14MP-BI

Bottiglie inclinate

Struttura realizzata con laterali in plexiglas e tondini in alluminio. Questa struttura può essere posizionata a diverse altezze con interasse minimo di 20 cm. Può contenere fino a 7 bottiglie classiche da 0.75 cl oppure 5 bottiglie Magnum.

Inclined bottles

Structure composed of Perspex sides and aluminum rods. This structure can be positioned at different heights with a minimum of 20 cm spacing. It can hold 7 standard 0.75 lt. bottles or 5 Magnum.

Bouteilles inclinées

Structure avec latéraux en Plexy et tiges en aluminium. Cette structure peut être positionnée à des hauteurs différentes avec un minimum de 20 cm de distance. Elle peut accueillir 7 bouteilles classiques de 0,75 lt. ou 5 Magnum.



OPT-14T-PR
OPT-14MP-PR

Piano regolabile

Piano regolabile in vetro temperato con reggi mensole. Il piano è regolabile con passo 5 cm. È molto utile per il posizionamento di bottiglie in verticale, bottiglie e decanter.

Adjustable shelf

Tempered glass adjustable shelf with supports. The shelf can be adjusted in steps of 5 cm. It is very useful for positioning vertically bottles, glasses and decanters.

Étagère réglable

Étagère réglable en verre trempé avec supports. L'étagère peut être installée chaque 5 cm. Il est très utile pour positionner verticalement les bouteilles, les verres et les carafes decanters.

Optional Teca - Mod 14 (P. mm 350 - 362)



MAX mm
Ø 90 mm
H 370 mm

OPT-14H-B0

Bottiglie orizzontali

Sistema composto da n. 4 tondini in alluminio, costruiti in 2 pezzi. Sistema regolabile in altezza ogni 10 cm. Con ogni kit è possibile esporre 4 bottiglie, 2 per ciascun vano.

Horizontal bottles

System made of n. 4 aluminum rods, realized in 2 pieces. System adjustable in height every 10 cm. With each kit you can expose bottles 4, 2 for each compartment.

Bouteilles horizontales

Système de n. 4 tiges en aluminium, réalisées en 2 parties. Système réglable en hauteur tous les 10 cm. Avec chaque kit, vous pouvez exposer 4 bouteilles, 2 dans chaque compartiment.



MAX mm
Ø 80 mm
H 350 mm

OPT-14TH-BI
OPT-14MPH-BI

Bottiglie inclinate

Piano in plexiglass termoformato. Questo accessorio può essere posizionato a diverse altezze e può contenere 4 bottiglie classiche da 0.75 cl.

Tilted bottles

Thermoformed plexiglass ledge. This component can be positioned at different heights and can contain 4 classic 0.75 l bottles.

Bouteilles inclinées

Support bouteilles en plexiglas thermoformé. Cet accessoire peut être placé à différentes hauteurs et peut contenir 4 bouteilles classiques de 0,75 cl.



OPT-14TH-PR
OPT-14MPH-PR

Piano regolabile

Piano regolabile in vetro temperato con reggi mensole. Il piano è regolabile con passo 5 cm. È molto utile per il posizionamento di bottiglie in verticale e bicchieri.

Adjustable shelf

Tempered glass adjustable shelf with supports. The shelf can be adjusted in steps of 5 cm. It is very useful for positioning vertically bottles and glasses.

Étagère réglable

Étagère réglable en verre trempé avec supports. L'étagère peut être installée chaque 5 cm. Il est très utile pour positionner verticalement les bouteilles et les verres.

HPL laminato alta pressione • high pressure laminate • stratifiés haute pression

Quadro Vino • Teca B • Mod (MD-CL / MD-PL / MD-RL)



L01 HPL grezzo
raw HPL
HPL brut

L10 bianco opaco
Matt white
Blanc mat

L11 nero opaco
Matt black
Noir mat

L20 castagno
Chestnut
Chêne

L21 teak Roble
Teak Roble
Teck rouvre



L22 wengé loft
loft wenge
wenge loft

L23 larice cenere
Ash Larch
Mélèze cendre

L40 cemento tortora
Dove concrete
Ciment taupe

L50 acciaio satinato
Satin-finish steel
Acier satiné

MDF grezzo • Raw MDF • MDF brut


Quadro Vino • Teca • Teca B • Mod (MD-CL / MD-PL)



MD1
MDF grezzo
raw MDF
MDF brut

Ayous grezzo • Raw ayous • Ayous brut

Mod (MD-CS)



AD1
ayous grezzo
raw ayous
ayous brut

Rivestimento in foglia • Leaf finish • Revêtement en feuille métallique

Mod (MD-CS)



FO1
oro patinato
gold coated
revêtement or



FO2
argento patinato
silver coated
revêtement argent

Verniciatura a liquido • Liquid paint finish • Laquage par peinture liquide

Quadro Vino • Teca • Teca B • Mod (MD-CL / MD-CS / MD-PL / MD-RL)



RAL 9010 bianco opaco (20 gloss)
matt white (20 gloss)
Blanc mat (20 gloss)

RAL 9005 nero opaco (20 gloss)
Matt black (20 gloss)
Noir mat (20 gloss)

VO1 verniciato oro
gold painted
peinture or

VO2 verniciato argento
silver painted
peinture argent

RAL 20/100 opaco 20 gloss - lucido 100 gloss
Matte 20 gloss - polished 100 gloss
Mat 20 Gloss - Brillant 100 Gloss

Verniciatura a liquido (Dune) • Liquid paint finish (Dune) • Laquage par peinture liquide (Dune)

Quadro Vino • Teca • Teca B



DRAL 9010 bianco opaco (20 gloss)
matt white (20 gloss)
Blanc mat (20 gloss)

DRAL 9005 nero opaco (20 gloss)
Matt black (20 gloss)
Noir mat (20 gloss)


DVO1 verniciato oro
gold painted
peinture or

DVO2 verniciato argento
silver painted
peinture argent

DRAL 20/100 opaco 20 gloss - lucido 100 gloss
Matte 20 gloss - polished 100 gloss
Mat 20 Gloss - Brillant 100 Gloss

Dune non verniciato • Dune no finish • Dune non peinte

Quadro Vino • Teca • Teca B



DO1
Dune grezzo
raw Dune
Dune brut

Rivestimento in foglia (Dune) • Leaf finish (Dune)

Quadro Vino • Teca • Teca B



DFO1
oro patinato
gold coated
revêtement or



DFO2
argento patinato
silver coated
revêtement argent

Pannello nobilitato - laminato • Faced panel - laminate • Panneau en mélaminé - stratifié

Wine Living Zero (Ante - Doors - Portes)



NO1 Bianco
White
Blanc

NO2 Tortora
Grey Beige
Taupe

NO4 Visone
Mink grey
Gris souris

NO6 Grigio
Grey
Gris

NO7 Nero
Black
Noir

Pannello nobilitato - laminato • Faced panel - laminate

Wine Living Zero (Struttura - Structure - Structure interne)



N20
Confort
Comfort
Comfort

● Standard • Standard • Standard • Standard • Estándar

● Su richiesta • On demand • Sur demande • Auf Anfrage • Sobre pedido





























Colorazioni speciali RAL

Special RAL colors

 RAL 1001 BEIGE	 RAL 1002 SAND YELLOW	 RAL 1003 SIGNAL YELLOW	 RAL 1006 MAIZE YELLOW	 RAL 1007 DAFFODIL YELLOW	 RAL 5020 OCEAN BLUE	 RAL 6005 MOSS GREEN	 RAL 6011 RESEDA GREEN	 RAL 6019 PASTEL GREEN	 RAL 7000 SQUIRREL GREY
 RAL 1011 BROWN BEIGE	 RAL 1014 IVORY	 RAL 1015 LIGHT IVORY	 RAL 1019 GREY BEIGE	 RAL 1024 OCHRE YELLOW	 RAL 7001 SILVER GREY	 RAL 7003 MOSS GREY	 RAL 7004 SIGNAL GREY	 RAL 7006 BEIGE GREY	 RAL 7011 IRON GREY
 RAL 1034 PASTEL YELLOW	 RAL 2000 YELLOW ORANGE	 RAL 2003 PASTEL ORANGE	 RAL 2010 SIGNAL ORANGE	 RAL 3004 PURPLE RED	 RAL 7030 STONE GREY	 RAL 7032 PEBBLE GREY	 RAL 7035 LIGHT GREY	 RAL 7036 PLATINUM GREY	 RAL 7042 TRAFFIC GREY A
 RAL 3005 WINE RED	 RAL 3007 BLACH RED	 RAL 3009 OXIDE RED	 RAL 3012 BEIGE RED	 RAL 3017 ROSE	 RAL 8002 SIGNAL BROWN	 RAL 8007 FAWN BROWN	 RAL 8014 SEPIA BROWN	 RAL 8017 CHOCOLATE BROWN	 RAL 8019 GREY BROWN
 RAL 3031 ORIENT RED	 RAL 4001 RED LILAC	 RAL 4004 CLARET VIOLET	 RAL 4009 PASTEL VIOLET	 RAL 5003 SAPPHIRE BLUE	 RAL 8022 BLACK BROWN	 RAL 8025 PALE BROWN	 RAL 8028 TERRA BROWN	 RAL 9001 CREAM	 RAL 9002 GREY WHITE
 RAL 5004 BLACK BLUE	 RAL 5005 SIGNAL BLUE	 RAL 5008 GREY BLUE	 RAL 5012 LIGHT BLUE	 RAL 5014 PIGEON BLUE	 RAL 9003 SIGNAL WHITE	 RAL 9004 SIGNAL BLACK	 RAL 9005 JET BLACK	 RAL 9010 PURE WHITE	 RAL 9016 TRAFFIC WHITE

I colori stampati in questa cartella sono indicativi
 The colours printed and shown in this folder are merely indicative
 Les coloris imprimés ici sont indicatifs

Legenda • Legend • Légende

CODE	Codice	Code	Code
 °C	Temperatura (UR 50%)	Temperature (UR 50%)	Température (UR 50%)
 V	Tensione	Voltage	Tension
 W	Assorbimento	Absorption	Absorption
 KWh/annum	Consumo KWh annui	kWh consumption per year	Consommation kWh annuelle
 Energy	Classe energetica	Energy efficiency rating	Classe énergie
Class	Classe climatica	Climate class	Classe climatique
 dB	Pressione acustica Leq (h 155 cm - d. 100 cm)	Leq sound pressure level (h 155 cm - d 100 cm)	Leq niveau pression acoustique (h 155 cm - d 100 cm)
 LT	Capacità	Capacity	Capacité
 HFC	Gas refrigerante	Refrigerant gas	Gaz réfrigérant
 LIGHT	Luce	Light	Lumière
 ○○○	Led bianco naturale	white natural daylight LED	LED blanc day-light naturel
 ●●●	Led blu	Blue LED	LED bleue
 ●●●	Led colorati con telecomando	Coloured LEDs with remote control	LED couleurs à télécommande
	Lato posteriore vetrina	Showcase back side	Face postérieure vitrine
	Ante in vetro	Glass doors	Porte en verre
	Pannello cieco	Blank panel	Panneau borgne
 0,75 LT	Bottiglie	Bottles	Bouteilles
 N. 0,75 LT	Numero bottiglie da 0,75 Lt	Number of bottles 0,75 lt.	Quantité bouteilles 0,75 lt.
 H Ø	Altezza e diametro massimo bottiglie	Maximum height and diameter of the bottles	Hauteur et diamètre maximum des bouteilles
-	Assente / dato non disponibile	Absent / data not available	Absent / information non disponible
 mm LxPxH	Dimensioni nette	Net dimensions	Dimensions nettes
 mm LxPxH	Dimensioni con imballo	Dimensions including packaging	Dimensions avec emballage
 mm LxPxH	Dimensioni con imballo su pedana	Dimensions including packing on pallet	Dimensions avec emballage sur palette
 Kg	Peso netto	Net weight	Poids net
 Kg	Peso con imballo	Weight with packaging	Poids avec emballage
 Kg	Peso con imballo su pedana	Weight with packing on pallet	Poids avec emballage sur palette
 m³	Volume con imballo	Volume with packaging	Volume avec emballage
 m³	Volume con imballo su pedana	Volume with packaging on pallet	Volume avec emballage sur palette
 n.	Numero colli	Number of packagings	Quantité colis
	Dato in fase di rilevamento	Data in collection phase	Donné en cours de détection
DS	Descrizione	Description	Description