



## Mod 20 series

La collezione Mod è sinonimo di versatilità. Con i modelli 20 series è possibile realizzare medie di diverse dimensioni e finiture. L'installazione rappresentata è composta da due vetrine MD-H20, mobile MD-H25 e rivestimento lineare in HPL bianco.

*Mod collection means versatility.*

*With the Series 20 models it is possible to make cupboards in various sizes and finishes.*

*The pictured installation is composed of two MD-H20 cellars, MD-H25 cabinet and linear white HPL cladding.*

*La collezione Mod est synonyme de polyvalence.*

*Avec les modèles de la série 20 on peut réaliser buffets de différentes tailles et finitions.*

*L'installation illustrée est composée de deux cabinets MD-H20, meuble MD-H25 et revêtement linéaire en HPL blanc.*



MD-H20



mm

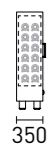
900 x 350 x 902



24



+5 / +18



350



MD-H24



mm

900 x 350 x 902



21 / 32



+5 / +18



350



MD-M20



mm

900 x 510 x 943



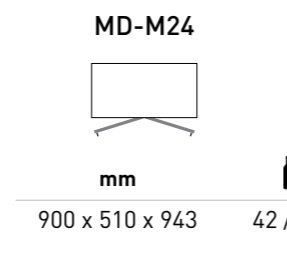
48



+5 / +18



510



MD-M24



mm

900 x 510 x 943



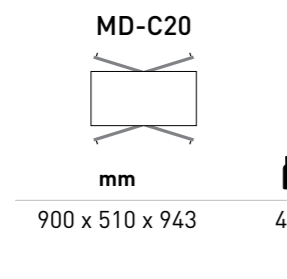
42 / 64



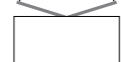
+5 / +18



510



MD-C20



mm

900 x 510 x 943



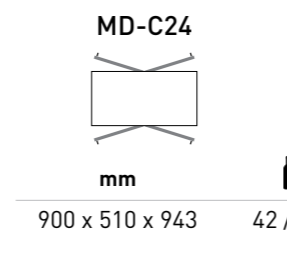
48



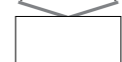
+5 / +18



510



MD-C24



mm

900 x 510 x 943



42 / 64



+5 / +18



510



## Mod 20 series

Poco spazio necessario, tante possibilità di inserimento.

Modello MD-H20 con rivestimento lineare HPL wengé loft.

Un tocco di classe ed eleganza che non passa inosservato.

Little room necessary, many fitting options.

MD-H20 with linear HPL cladding in Wengé Loft finish.

A touch of class and elegance that will not go unnoticed.

Peu d'espace nécessaire, autant de possibilités d'insertion.

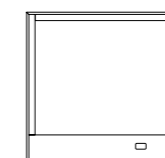
Modèle MD-H20 avec revêtement linéaire HPL wengé loft.

Une touche de classe et d'élégance qui ne passe pas inaperçue.

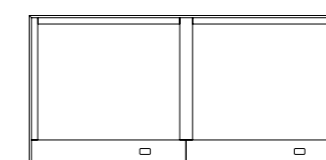
# Finiture Mod 20 series

## RIVESTIMENTO FIT

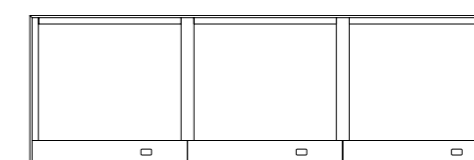
Fit cladding • Habillage Fit



FN-RF\*1D



FN-RF\*2D



FN-RF\*3D

Il rivestimento lineare è realizzato in HPL e comprende il top, i fianchi laterali e lo sportello inferiore.

The linear cladding is made in HPL and includes top, side panes and lower front plinth.

Le revêtement linéaire en HPL comprends le top, les côtés et le portillon de la base.



MD-H25



mm

900 x 350 x 902



350



MD-H25S



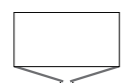
mm

450 x 350 x 902



350

MD-M25



mm

900 x 510 x 943



510

MD-M25S



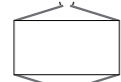
mm

450 x 510 x 943



510

MD-C25



mm

900 x 510 x 943



510

MD-C25S



mm

450 x 510 x 943



510

## COLORS



# Mod 20 series

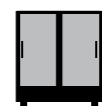
È un sistema componibile. La composizione può essere realizzata utilizzando sia le vetrine refrigerate che i mobile neutri. Il rivestimento esterno è in HPL con bordo lavorato a 45 gradi.

*Modular system. Compositions can be made by using both refrigerated and non-refrigerated cabinets.*  
*External cladding is in HPL with 45-degree carved edge.*

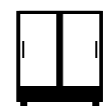
*C'est un système modulaire. La composition peut être réalisée en utilisant des modules réfrigérés et des modules neutres.*  
*Le revêtement externe est fait en HPL avec un bord usiné à 45 degrés.*

## LATO POSTERIORE

Back side • Face arrière



Lato posteriore chiuso  
*Closed back*  
*Arrière fermé*



Porte su ambo i lati  
*Doors on both sides*  
*Portes des deux côtés*

## OPTIONAL


Di serie su tutti i modelli  
*Standard on all models*  
*Standard sur tous les modèles*



OPT-RGB



OPT-PCN



OPT-VIN



OPT-VPB

Disponibili sui modelli MD-M24 / MD-C24  
*Available on models MD-M24 / MD-C24*  
*Disponible pour les modèles MD-M24 / MD-C24*



OPT-14MP-BF



OPT-14-BO



OPT-14MP-BI



OPT-14MP-PR



OPT-14H-BO



OPT-14MPH-BI



OPT-14MPH-PR

Disponibili sui modelli MD-H24  
*Available on models MD-H24*  
*Disponible pour les modèles MD-H24*

## CARATTERISTICHE COSTRUTTIVE (Modelli refrigerati)

Features (refrigerated modules) • Caracteristiques de construction (modules réfrigérés)

Struttura in alluminio  
Porte a battente con vetrocamera - protezione UV  
Serratura con chiave  
Fianchi e top in pannelli di schiuma poliuretanic  
Interni in alluminio  
Illuminazione a LED  
Compressore ad inverter  
Refrigerazione statica e ventilata  
Termoregolatore digitale  
Sbrinamento automatico ed evaporazione automatica della condensa  
Sistema di antivibrazione  
Telaio riscaldato  
Filtro a carboni attivi ricaricabile

*Aluminium structure*  
*Hinged doors with double glazing - UV protection*  
*Lock with key*  
*Sides and top panels polyurethane foam*  
*Aluminium interior*  
*LED lighting*  
*Inverter compressor*  
*Static and ventilated refrigeration*  
*Digital temperature controller*  
*Automatic defrost and automatic evaporation system*  
*Anti-vibration system*  
*Heated frame*  
*Rechargeable active carbon filter*

*Structure en aluminium*  
*Compresseur onduleur*  
*Réfrigération statique et ventilé*  
*Serrure à clé*  
*Côtés et top : panneaux de mousse de polyuréthane*  
*Intérieur en aluminium*  
*Éclairage à LED*  
*Compresseur onduleur*  
*Réfrigération statique et ventilé*  
*Thermorégulateur digital*  
*Dégivrage et évaporation de la condensation automatiques*  
*Système anti-vibration*  
*Chauffage du cadre des portes*  
*Filtre à charbon actif rechargeable*

## CARATTERISTICHE COSTRUTTIVE (Modelli neutri)

Features (non-refrigerated modules) • Caracteristiques de construction (modules neutres)

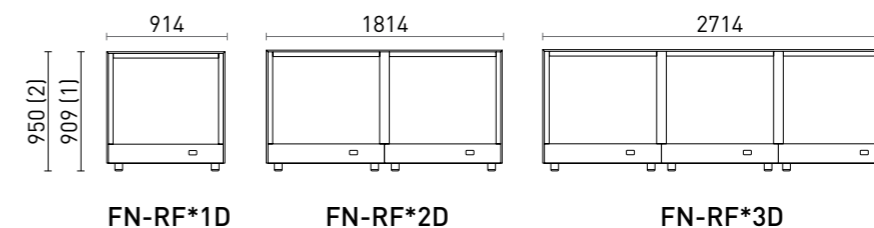
Struttura in nobilitato  
Ante in HPL  
Piani regolabili  
Chiusura delle ante rallentata

*Faced panel structure*  
*HPL doors*  
*Adjustable selve*  
*Soft close doors*

*Structure en mélamine*  
*Portes en HPL*  
*Etagères réglables*  
*Fermeture ralentie des portes*

## Installazione con rivestimento FIT







*FIT cladding installation • Installation avec revêtement FIT*






















Rivestimento completo top, fianchi e frontalino *Complete cladding for top, sides and front flap* *Revêtement complet, top côtés et le panneau frontal*

(1) MD-H20 / MD-H24 • (2) MD-(M/C)20 / MD-(M/C)24

# Mod 20 series

CODE	€	mm LxPxH	mm LxPxH	N. 0,75 LT	H Ø	Energy Class	W KWh/annum	HFC	dB	V	Kg	kg	m³	°C SET 5°C ON	°C SET 14°C ON	°C SET 5°C OFF
 MD-H20		900 x 350 x 902	1000 x 600 x 1100	24	H 370 Ø 93	N	150	R 600 a	38	230 / 50-60Hz	59	75	0,7			
 MD-M20		900 x 510 x 943	1000 x 800 x 1100	48	H 370 Ø 90	N	400	R 134 a	45	230 / 50-60Hz	69	85	0,9	+8°C +5°C	+16°C +14°C	+18°C +10°C +5°C
 MD-C20		900 x 510 x 943	1000 x 800 x 1100	48	H 370 Ø 90	N	400	R 134 a	45	230 / 50-60Hz	79	95	0,9			
 MD-H24	S	900 x 350 x 902	1000 x 600 x 1100	21 / 32	-	N	150	R 600 a	38	230 / 50-60Hz	56	73	0,7			
 MD-M24	S	900 x 510 x 943	1000 x 800 x 1100	42 / 64	-	N	400	R 134 a	45	230 / 50-60Hz	66	82	0,9	+8°C +5°C	+16°C +14°C	+18°C +5°C
 MD-C24	S	900 x 510 x 943	1000 x 800 x 1100	42 / 64	-	N	400	R 134 a	45	230 / 50-60Hz	76	92	0,9			

# Finiture MOD 20 series

CODE	€	€	€	 mm LxPxH	 mm LxPxH	 Kg			
	 L01	 L20  L21  L22  L23	 L10  L11  L40  L50						
	MD-H25				900 x 350 x 943	1000 x 600 x 1100	59	72	0,7
	MD-M25				900 x 510 x 943	1000 x 600 x 1100	67	80	0,9
	MD-C25				900 x 510 x 943	1000 x 600 x 1100	65	78	0,9
	MD-H25S				450 x 350 x 943	800 x 600 x 1100	35	46	0,6
	MD-M25S				450 x 510 x 943	800 x 600 x 1100	39	50	0,6
	MD-C25S				450 x 510 x 943	800 x 600 x 1100	37	48	0,6
	FN-RFH1D				-	-	15	-	-
	FN-RFM1D				-	-	18	-	-
	FN-RFC1D				-	-	20	-	-
	FN-RFH2D				-	-	21	-	-
	FN-RFM2D				-	-	25	-	-
	FN-RFC2D				-	-	28	-	-
	FN-RFH3D				-	-	27	-	-
	FN-RFM3D				-	-	32	-	-
	FN-RFC3D				-	-	37	-	-

## Di serie



### Filtro a carboni attivi

Filtro a carboni attivi ricaricabile. È possibile estrarre il filtro dalla vetrina e sostituire i carboni in pochi minuti. Permette un naturale ricircolo di aria nelle vetrine vino. È consigliato per le vetrine utilizzate per conservazione che non vengono aperte spesso.

### Activated carbon filter

Rechargeable activated carbon filter. It is possible to remove the filter from the cabinet and replace the coals in few minutes. It allows a natural circulation of air in the wine showcase. This option is suggested for the showcases used for conservation that are not frequently opened.

### Filtre à charbon actif

Filtre à charbon actif rechargeable. Il est possible d'enlever le filtre de la vitrine et de remplacer les charbons en quelques minutes. Il permet une circulation naturelle de l'air dans les vitrines à vins. Il est recommandé pour les vitrines utilisées pour la conservation qui ne sont pas fréquemment ouvertes.

### Termoregolatore digitale

Il termoregolatore può essere impostato a temperature diverse con o senza ventilazione direttamente dall'utilizzatore. È possibile utilizzare la vetrina con unica temperatura oppure impostare la refrigerazione non ventilata con la quale si possono ottenere diverse temperature all'interno della stessa vetrina per mantenere a temperatura di servizio vino bianchi, rossi e spumanti.

### Digital temperature controller

The temperature controller can be set on different temperatures, with or without ventilation, by the user. A single temperature can be picked or, by turning off the ventilation, different temperatures can be achieved inside the same cabinet to keep white, red or sparkling wines at service temperature.

### Thermorégulateur numérique

Le thermorégulateur peut être réglé à différentes températures avec ou sans ventilation interne directement par l'utilisateur. Il est possible d'utiliser la vitrine avec une seule température ou de régler la réfrigération non ventilée avec laquelle vous pouvez obtenir des températures différentes à l'intérieur de la même vitrine pour avoir ensemble le vin blanc, rouge et mousseux à la température de service.



## Optional



OPT-RGB

### LED colorati RGB

Installazione impianto led colorati RGB in sostituzione dello standard a led bianchi. Telecomando per gestione colori, programmazione effetti ed intensità luminosa. Il colore bianco del led RGB è un bianco freddo (6000 - 6500°K). Nelle vetrine salumeria e gastronomia si consiglia di lasciare il led bianco naturale standard.

### RGB color LED lighting

Installation of colored RGB LED instead of the standard with white LED. Remote control allows to choose various colors, sets lighting effects and the dimmer. The white color of the RGB is a cold white (6000 - 6500°K). It is suggested not to use RGB LED for gastronomy and delicatessen cabinets but use the standard white LED.

### Éclairage LED couleur RGB

Installation de LED coloré RGB à la place des LED blancs standard. Télécommande pour la gestion des couleurs, effets de programmation et intensité lumineuse. La couleur blanche de la LED RGB est un blanc froid (6000 - 6500 °K). Dans les modules pour charcuterie et gastronomie on conseille d'employer les LED blanc naturel standard.



OPT-PCN

### Porte colore nero

Verniciatura a polveri epossidiche colore Nero della parte esterna. PARETE (profili porte, telaio di battuta delle porte, maniglie) TECA (profili porte maniglie).

### Door frame in black color

Black epoxy powder painting of the external part. PARETE (door profile, frame, handles) TECA (door profile, handle).

### Portes en couleur noir

Laquage de l'extérieur avec vernis à poudre époxy noire. PARETE (profilés de porte, châssis de porte, poignées) TECA (profilés, portes et poignées).



OPT-VIN

### Verniciatura Interno nero

Verniciatura di tutte le parti interne in alluminio con finitura a polveri colore nero opaco (fianchi, pannelli centrali, tondini, montanti, schiena, base e top). A seconda dei modelli, alcuni particolari tipo viti o reggimensole vengono mantenuti in finitura inox.

### Black interior coating

All internal aluminum parts are finished with matte black powder coating (sides, central panels, rods, strut, back, base and top). Depending on model, some details i.e. screw caps or shelf supports remain in stainless steel finish.

### Intérieur laqué en noir

Toutes les pièces intérieures en aluminium sont laquées en noir mat (côtés, panneaux centraux, poteaux, tiges, dossier, base et dessus). Selon le modèle, certains détails comme vis ou équerres sont conservés en acier inoxydable.

### Vetro porta brunito

Installazione di vetro brunito sulle porte (trasmissione luminosa 35%). Consente di ottenere un miglioramento del 10 % circa nella protezione ai raggi UV rispetto a quanto già garantito con il vetro standard.

### Door with burnished glass

Installation of burnished glass on the doors (35% light transmission). It allows to obtain an improvement of about 10% in the protection against UV rays compared to the rate already guaranteed with standard glass.

### Porte avec verre foncé

Installation des portes avec verre foncé (transmission de la lumière 35%). Il permet d'obtenir une amélioration d'environ 10% de la protection contre les rayons UV par rapport à ce qui est déjà garanti avec les vitres standard.



OPT-VPB

## OPTIONAL TECA - MOD \*14 (P. mm 510 - 530)

Le vetrine \*14 della serie Teca e Mod vengono fornite senza allestimenti. È possibile personalizzare l'allestimento interno scegliendo uno o più optional tra quelli di seguito elencati.

The units \* 14 of the Teca and Mod series are supplied without internal fittings. You can customize the interior by choosing one or more of the following options.

Les modules \*14 de la serie Teca et Mod sont fournis sans accessoires. Vous pouvez personnaliser l'intérieur en choisissant une ou plusieurs options parmi celles indiquées ci-dessous.

## Optional Teca - Mod 14 (P. mm 510 - 530)



MAX mm  
Ø 85 mm  
H 360 mm

OPT-14T-BF  
OPT-14MP-BF

### Bottiglie frontali

Piano in plexiglas con staffette di fissaggio. Il sistema è regolabile in altezza con passo di 5 cm in funzione delle bottiglie inserite. Ogni piano può contenere 4 bottiglie.

### Front neck bottles

Perspex shelf with mounting brackets. The system is adjustable in height, shelves can be fitted every 5 cm. depending on how many and what kind of bottles you want to insert. Each shelf can hold 4 bottles.

### Bouteilles à col avant

Tablette en Plexy avec supports de montage. Le système est réglable en hauteur, les étagères peuvent être installées tous les 5 cm. selon le nombre et le type de bouteilles que vous souhaitez insérer. Chaque étagère peut accueillir 4 bouteilles.



MAX mm  
Ø 90 mm  
H 370 mm

OPT-14-B0

### Bottiglie orizzontali

Sistema composto da n. 8 tondini in alluminio, costruiti in 2 pezzi. Sistema regolabile in altezza ogni 10 cm. Con ogni kit è possibile esporre 8 bottiglie, 4 per ciascun vano.

### Horizontal bottles

System made of n. 8 aluminum rods, realized in 2 pieces. System adjustable in height every 10 cm. With each kit you can expose bottles 8, 4 for each compartment.

### Bouteilles horizontales

Système de n. 8 tiges en aluminium, réalisées en 2 parties. Système réglable en hauteur tous les 10 cm. Avec chaque kit, vous pouvez exposer 8 bouteilles, 4 dans chaque compartiment.



MAX mm  
Ø 120 mm  
H 400 mm

OPT-14T-BI  
OPT-14MP-BI

### Bottiglie inclinate

Struttura realizzata con laterali in plexiglas e tondini in alluminio. Questa struttura può essere posizionata a diverse altezze con interasse minimo di 20 cm. Può contenere fino a 7 bottiglie classiche da 0.75 cl oppure 5 bottiglie Magnum.

### Inclined bottles

Structure composed of Perspex sides and aluminum rods. This structure can be positioned at different heights with a minimum of 20 cm spacing. It can hold 7 standard 0.75 lt. bottles or 5 Magnum.

### Bouteilles inclinées

Structure avec latéraux en Plexy et tiges en aluminium. Cette structure peut être positionnée à des hauteurs différentes avec un minimum de 20 cm de distance. Elle peut accueillir 7 bouteilles classiques de 0,75 lt. ou 5 Magnum.



OPT-14T-PR  
OPT-14MP-PR

### Piano regolabile

Piano regolabile in vetro temperato con reggi mensole. Il piano è regolabile con passo 5 cm. È molto utile per il posizionamento di bottiglie in verticale, bottiglie e decanter.

### Adjustable shelf

Tempered glass adjustable shelf with supports. The shelf can be adjusted in steps of 5 cm. It is very useful for positioning vertically bottles, glasses and decanters.

### Étagère réglable

Étagère réglable en verre trempé avec supports. L'étagère peut être installée chaque 5 cm. Il est très utile pour positionner verticalement les bouteilles, les verres et les carafes decanters.

## Optional Teca - Mod 14 (P. mm 350 - 362)



MAX mm  
Ø 90 mm  
H 370 mm

OPT-14H-B0

### Bottiglie orizzontali

Sistema composto da n. 4 tondini in alluminio, costruiti in 2 pezzi. Sistema regolabile in altezza ogni 10 cm. Con ogni kit è possibile esporre 4 bottiglie, 2 per ciascun vano.

### Horizontal bottles

System made of n. 4 aluminum rods, realized in 2 pieces. System adjustable in height every 10 cm. With each kit you can expose bottles 4, 2 for each compartment.

### Bouteilles horizontales

Système de n. 4 tiges en aluminium, réalisées en 2 parties. Système réglable en hauteur tous les 10 cm. Avec chaque kit, vous pouvez exposer 4 bouteilles, 2 dans chaque compartiment.



MAX mm  
Ø 80 mm  
H 350 mm

OPT-14TH-BI  
OPT-14MPH-BI

### Bottiglie inclinate

Piano in plexiglass termoformato. Questo accessorio può essere posizionato a diverse altezze e può contenere 4 bottiglie classiche da 0.75 cl.

### Tilted bottles

Thermoformed plexiglass ledge. This component can be positioned at different heights and can contain 4 classic 0.75 l bottles.

### Bouteilles inclinées

Support bouteilles en plexiglas thermoformé. Cet accessoire peut être placé à différentes hauteurs et peut contenir 4 bouteilles classiques de 0,75 cl.



OPT-14TH-PR  
OPT-14MPH-PR

### Piano regolabile

Piano regolabile in vetro temperato con reggi mensole. Il piano è regolabile con passo 5 cm. È molto utile per il posizionamento di bottiglie in verticale e bicchieri.

### Adjustable shelf

Tempered glass adjustable shelf with supports. The shelf can be adjusted in steps of 5 cm. It is very useful for positioning vertically bottles and glasses.

### Étagère réglable

Étagère réglable en verre trempé avec supports. L'étagère peut être installée chaque 5 cm. Il est très utile pour positionner verticalement les bouteilles et les verres.

HPL laminato alta pressione • high pressure laminate • stratifiés haute pression

Quadro Vino • Teca B • Mod (MD-CL / MD-PL / MD-RL)




**L01** HPL grezzo  
raw HPL  
HPL brut

**L10** bianco opaco  
Matt white  
Blanc mat

**L11** nero opaco  
Matt black  
Noir mat

**L20** castagno  
Chestnut  
Chêne

**L21** teak Roble  
Teak Roble  
Teck rouvre



**L22** wengé loft  
loft wenge  
wenge loft


**L23** larice cenere  
Ash Larch  
Mélèze cendre

**L40** cemento tortora  
Dove concrete  
Ciment taupe

**L50** acciaio satinato  
Satin-finish steel  
Acier satiné

MDF grezzo • Raw MDF • MDF brut


Quadro Vino • Teca • Teca B • Mod (MD-CL / MD-PL)



**MD1**  
MDF grezzo  
raw MDF  
MDF brut

Ayous grezzo • Raw ayous • Ayous brut

Mod (MD-CS)



**AD1**  
ayous grezzo  
raw ayous  
ayous brut

Rivestimento in foglia • Leaf finish • Revêtement en feuille métallique

Mod (MD-CS)



**FO1**  
oro patinato  
gold coated  
revêtement or



**FO2**  
argento patinato  
silver coated  
revêtement argent

Verniciatura a liquido • Liquid paint finish • Laquage par peinture liquide

Quadro Vino • Teca • Teca B • Mod (MD-CL / MD-CS / MD-PL / MD-RL)



**RAL 9010** bianco opaco (20 gloss)  
matt white (20 gloss)  
Blanc mat (20 gloss)

**RAL 9005** nero opaco (20 gloss)  
Matt black (20 gloss)  
Noir mat (20 gloss)

**VO1** verniciato oro  
gold painted  
peinture or

**VO2** verniciato argento  
silver painted  
peinture argent

**RAL 20/100** opaco 20 gloss - lucido 100 gloss  
Matte 20 gloss - polished 100 gloss  
Mat 20 Gloss - Brillant 100 Gloss

Verniciatura a liquido (Dune) • Liquid paint finish (Dune) • Laquage par peinture liquide (Dune)

Quadro Vino • Teca • Teca B



**DRAL 9010** bianco opaco (20 gloss)  
matt white (20 gloss)  
Blanc mat (20 gloss)

**DRAL 9005** nero opaco (20 gloss)  
Matt black (20 gloss)  
Noir mat (20 gloss)


**DVO1** verniciato oro  
gold painted  
peinture or

**DVO2** verniciato argento  
silver painted  
peinture argent

**DRAL 20/100** opaco 20 gloss - lucido 100 gloss  
Matte 20 gloss - polished 100 gloss  
Mat 20 Gloss - Brillant 100 Gloss

Dune non verniciato • Dune no finish • Dune non peinte

Quadro Vino • Teca • Teca B



**DO1**  
Dune grezzo  
raw Dune  
Dune brut

Rivestimento in foglia (Dune) • Leaf finish (Dune)

Quadro Vino • Teca • Teca B



**DFO1**  
oro patinato  
gold coated  
revêtement or



**DFO2**  
argento patinato  
silver coated  
revêtement argent

Pannello nobilitato - laminato • Faced panel - laminate • Panneau en mélaminé - stratifié

Wine Living Zero (Ante - Doors - Portes)



**NO1** Bianco  
White  
Blanc

**NO2** Tortora  
Grey Beige  
Taupe

**NO4** Visone  
Mink grey  
Gris souris

**NO6** Grigio  
Grey  
Gris

**NO7** Nero  
Black  
Noir

Pannello nobilitato - laminato • Faced panel - laminate

Wine Living Zero (Struttura - Structure - Structure interne)



**N20**  
Confort  
Comfort  
Comfort

● Standard • Standard • Standard • Standard • Estándar

● Su richiesta • On demand • Sur demande • Auf Anfrage • Sobre pedido































Colorazioni speciali RAL

Special RAL colors

 <b>RAL 1001</b> BEIGE	 <b>RAL 1002</b> SAND YELLOW	 <b>RAL 1003</b> SIGNAL YELLOW	 <b>RAL 1006</b> MAIZE YELLOW	 <b>RAL 1007</b> DAFFODIL YELLOW	 <b>RAL 5020</b> OCEAN BLUE	 <b>RAL 6005</b> MOSS GREEN	 <b>RAL 6011</b> RESEDA GREEN	 <b>RAL 6019</b> PASTEL GREEN	 <b>RAL 7000</b> SQUIRREL GREY
 <b>RAL 1011</b> BROWN BEIGE	 <b>RAL 1014</b> IVORY	 <b>RAL 1015</b> LIGHT IVORY	 <b>RAL 1019</b> GREY BEIGE	 <b>RAL 1024</b> OCHRE YELLOW	 <b>RAL 7001</b> SILVER GREY	 <b>RAL 7003</b> MOSS GREY	 <b>RAL 7004</b> SIGNAL GREY	 <b>RAL 7006</b> BEIGE GREY	 <b>RAL 7011</b> IRON GREY
 <b>RAL 1034</b> PASTEL YELLOW	 <b>RAL 2000</b> YELLOW ORANGE	 <b>RAL 2003</b> PASTEL ORANGE	 <b>RAL 2010</b> SIGNAL ORANGE	 <b>RAL 3004</b> PURPLE RED	 <b>RAL 7030</b> STONE GREY	 <b>RAL 7032</b> PEBBLE GREY	 <b>RAL 7035</b> LIGHT GREY	 <b>RAL 7036</b> PLATINUM GREY	 <b>RAL 7042</b> TRAFFIC GREY A
 <b>RAL 3005</b> WINE RED	 <b>RAL 3007</b> BLACH RED	 <b>RAL 3009</b> OXIDE RED	 <b>RAL 3012</b> BEIGE RED	 <b>RAL 3017</b> ROSE	 <b>RAL 8002</b> SIGNAL BROWN	 <b>RAL 8007</b> FAWN BROWN	 <b>RAL 8014</b> SEPIA BROWN	 <b>RAL 8017</b> CHOCOLATE BROWN	 <b>RAL 8019</b> GREY BROWN
 <b>RAL 3031</b> ORIENT RED	 <b>RAL 4001</b> RED LILAC	 <b>RAL 4004</b> CLARET VIOLET	 <b>RAL 4009</b> PASTEL VIOLET	 <b>RAL 5003</b> SAPPHIRE BLUE	 <b>RAL 8022</b> BLACK BROWN	 <b>RAL 8025</b> PALE BROWN	 <b>RAL 8028</b> TERRA BROWN	 <b>RAL 9001</b> CREAM	 <b>RAL 9002</b> GREY WHITE
 <b>RAL 5004</b> BLACK BLUE	 <b>RAL 5005</b> SIGNAL BLUE	 <b>RAL 5008</b> GREY BLUE	 <b>RAL 5012</b> LIGHT BLUE	 <b>RAL 5014</b> PIGEON BLUE	 <b>RAL 9003</b> SIGNAL WHITE	 <b>RAL 9004</b> SIGNAL BLACK	 <b>RAL 9005</b> JET BLACK	 <b>RAL 9010</b> PURE WHITE	 <b>RAL 9016</b> TRAFFIC WHITE

I colori stampati in questa cartella sono indicativi  
 The colours printed and shown in this folder are merely indicative  
 Les coloris imprimés ici sont indicatifs

# Legenda • Legend • Légende

CODE	Codice	Code	Code
 °C	Temperatura (UR 50%)	Temperature (UR 50%)	Température (UR 50%)
 V	Tensione	Voltage	Tension
 W	Assorbimento	Absorption	Absorption
 KWh/annum	Consumo KWh annui	kWh consumption per year	Consommation kWh annuelle
 Energy	Classe energetica	Energy efficiency rating	Classe énergie
<b>Class</b>	Classe climatica	Climate class	Classe climatique
 dB	Pressione acustica Leq (h 155 cm - d. 100 cm)	Leq sound pressure level (h 155 cm - d 100 cm)	Leq niveau pression acoustique (h 155 cm - d 100 cm)
 LT	Capacità	Capacity	Capacité
 HFC	Gas refrigerante	Refrigerant gas	Gaz réfrigérant
 LIGHT	Luce	Light	Lumière
	Led bianco naturale	white natural daylight LED	LED blanc day-light naturel
	Led blu	Blue LED	LED bleue
	Led colorati con telecomando	Coloured LEDs with remote control	LED couleurs à télécommande
	Lato posteriore vetrina	Showcase back side	Face postérieure vitrine
	Ante in vetro	Glass doors	Porte en verre
	Pannello cieco	Blank panel	Panneau borgne
 0,75 LT	Bottiglie	Bottles	Bouteilles
 N. 0,75 LT	Numero bottiglie da 0,75 Lt	Number of bottles 0,75 lt.	Quantité bouteilles 0,75 lt.
 H Ø	Altezza e diametro massimo bottiglie	Maximum height and diameter of the bottles	Hauteur et diamètre maximum des bouteilles
-	Assente / dato non disponibile	Absent / data not available	Absent / information non disponible
 mm LxPxH	Dimensioni nette	Net dimensions	Dimensions nettes
 mm LxPxH	Dimensioni con imballo	Dimensions including packaging	Dimensions avec emballage
 mm LxPxH	Dimensioni con imballo su pedana	Dimensions including packing on pallet	Dimensions avec emballage sur palette
 Kg	Peso netto	Net weight	Poids net
 Kg	Peso con imballo	Weight with packaging	Poids avec emballage
 Kg	Peso con imballo su pedana	Weight with packing on pallet	Poids avec emballage sur palette
 m³	Volume con imballo	Volume with packaging	Volume avec emballage
 m³	Volume con imballo su pedana	Volume with packaging on pallet	Volume avec emballage sur palette
 n.	Numero colli	Number of packagings	Quantité colis
	Dato in fase di rilevamento	Data in collection phase	Donné en cours de détection
<b>DS</b>	Descrizione	Description	Description