



## Mod 10 series

Model Reg. n. TO 2011/29 • Design Reg. n. TO 2012/41

Sistema componibile. Una ricca collezione di finiture e colori consente di realizzare ambientazioni originali ed esclusive.

Una risposta concreta alla sempre maggiore richiesta di personalizzazione.

*Modular system. A rich array of colors and finishes allows you to create unique and exclusive settings.*

*A tangible response to the ever increasing need for customization.*

*Système modulaire. Une ample collection des finitions et des couleurs permet de réaliser ambiances originales et exclusives.*

*Une valable concrète à un grand besoin de personnalisation.*



MD-H10



mm

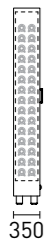
900 x 350 x 1857



60



+5 / +18



350



MD-H14



mm

900 x 350 x 1857




56 / 64



+5 / +18



350



510

MD-M10



mm

900 x 510 x 1898



120



+5 / +18



510

MD-M14



mm


900 x 510 x 1898



112 / 128



+5 / +18



510

MD-C10



mm

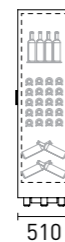
900 x 510 x 1898



120



+5 / +18



510

MD-C14



mm

900 x 510 x 1898



112 / 128



+5 / +18



## Mod 10 series

Una nuova concezione di divisione degli ambienti può essere rappresentata dalla trasparenza della vetrina vino.

Una realizzazione originale ottenuta inserendo le vetrine MD-C10 ed MD-C14 con cornice lineare in finitura laccata opaca.

*A new paradigm in separating environments can be embodied by the transparency of the wine cellar.*

*A unique composition made by adding MD-C10 and MD-C14 with linear frame in matte finish.*

*Un nouveau concept de division des ambiances peut être réalisé grâce à la transparence de la vitrine à vins.*

*Une réalisation originale obtenue en insérant les vitrines MD-C10 et MD-C14 avec cadre linéaire dans la finition laquée mate.*



Mod 10 series

Ottenere un'integrazione perfetta della vetrina potendo scegliere colori e finiture. Nell'immagine è rappresentato il modello MD-H14 con finitura HPL larice cenere.

*Achieving perfect integration of the cabinet while choosing colors and finishes. The image pictures the MD-H14 model with Ash Larch-finish HPL frame.*

*Poursuivre une intégration parfaite de la vitrine pouvant choisir les couleurs et les finitions. L'image montre le modèle MDH14 avec finition en HPL mélèze cendré.*

# Finiture Mod 10 series

## CORNICE LINEARE

Linear frame • Cadre linéaire



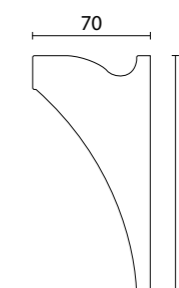
FN-CL

Colori disponibili

L01 - L10 - L11 - L20 - L21 - L22 - L23 - L40 - L50 - V01 - V02 - RAL

## CORNICE SAGOMATA

Shaped frame • Cadre mouluré



FN-CS

Colori disponibili

A01 - F01 - F02 - V01 - V02 - RAL

## PANNELLI LATERALI

Side panels • Les panneaux latéraux



FN-PL

L'inserimento dei pannelli laterali è da prevedere esclusivamente nell'installazione "da appoggio" oppure "centrale".

Side panels are to be added exclusively in the case of "wall-back" or "central" installations.


L'introduction des panneaux latéraux ne doit être envisagée qu'en cas de choix de l'installation "d'appui" ou "centrale".

Colori disponibili

M01 - L10 - L11 - L20 - L21 - L22 - L23 - L40 - L50 - V01 - V02 - RAL

## RIVESTIMENTO FIT

Fit cladding • Habillage Fit



FN-RF\*1A

FN-RF\*2A

FN-RF\*3A

Rivestimento completo top, fianchi e frontalino.

Complete cladding for top, sides and front flap.

Rèvetement complet du top, côtés et panneau de base ouvrable.

Colori disponibili

L01 - L10 - L11 - L20 - L21 - L22 - L23 - L40 - L50 - V01 - V02 - RAL




## Mod 10 series

Qualcosa di veramente speciale.  
Un grande quadro dove l'opera d'arte è il vino.  
Questa realizzazione è composta da due modelli MD-H10 con cornice sagomata argento.

Something really special.  
A big picture where wine the artwork.  
This composition is made of two MD-H10 models with silver molded frame.

Une installation vraiment spéciale.  
Un grand tableau où l'œuvre d'art est le vin.  
Cette réalisation se compose de deux modèles MD-H10 avec un cadre mouluré argent

## COLORS



# Mod 10 series

È un sistema componibile. Si possono unire tra loro due o più modelli di vetrine diverse. La composizione deve essere completata con l'inserimento delle cornici o del rivestimento lineare.

La versione a profondità ridotta può essere inserita nei soggiorni Wine Living® sia con cornice che con installazione a filo.

Modular system – two or more different models of cabinet can be combined together.

The composition has to be fitted with frames or linear cladding.

The reduced depth version (H) may be included in Wine Living® furniture both with frame and flush installation.

C'est un système modulaire. Deux ou plusieurs modèles de vitrines différentes peuvent être assemblés.

La composition doit être complétée par les encadrements ou le revêtement linéaire.

La version à profondeur réduite peut être insérée dans les séjours Wine Living® soit avec le cadre soit avec l'installation à fleur de mur.

## CARATTERISTICHE COSTRUTTIVE

Features • Caracteristiques de construction

Struttura in alluminio  
Porte a battente con vetrocamera - protezione UV  
Serratura con chiave  
Fianchi e top in pannelli di schiuma poliuretana  
Interni in alluminio  
Illuminazione a LED  
Compressore ad inverter  
Refrigerazione statica e ventilata  
Termoregolatore digitale  
Sbrinamento automatico ed evaporazione automatica della condensa  
Sistema di antivibrazione  
Telaio riscaldato  
Filtro a carboni attivi ricaricabile

Aluminium structure  
Hinged doors with double glazing - UV protection  
Lock with key  
Sides and top panels polyurethane foam  
Aluminium interior  
LED lighting  
Inverter compressor  
Static and ventilated refrigeration  
Digital temperature controller  
Automatic defrosting and automatic evaporation system  
Anti-vibration system  
Heated frame  
Rechargeable active carbon filter

Structure en aluminium  
Portes battantes avec double vitrage - Protection UV  
Serrure à clé  
Côtés et top : panneaux de mousse de polyuréthane  
Intérieur en aluminium  
Éclairage à LED  
Compresseur onduleur  
Réfrigération statique et ventilé  
Thermorégulateur digital  
Dégivrage et évaporation de la condensation automatiques  
Système anti-vibration  
Chauffage du cadre des portes  
Filtre à charbon actif rechargeable

I modelli TE-H10 e TE-H14 devono essere fissati alla parete utilizzando le staffe in dotazione.

The TE-H10, TE-H14 models must be fixed to the wall with the provided brackets.

Les modèles TE-H10, TE-H14 sont à fixer contre le mur avec les supports fournis.

## LATO POSTERIORE

Back side • Face arrière



Lato posteriore chiuso

Closed back

Arrière fermé

Porte su ambo i lati

Doors on both sides

Portes des deux côtés

## CONFIGURATORE ONLINE

Online builder • Outil de configuration en ligne



## OPTIONAL

Di serie su tutti i modelli

Standard on all models

Standard sur tous les modèles

Optional disponibili su tutti i modelli

Options available on all models


Disponible en option sur tous les modèles



OPT-RGB



OPT-PCN



OPT-VIN



OPT-VPB

Disponibili sui modelli MD-M14 / MD-C14

Available on models MD-M14 / MD-C14

Disponible pour les modèles MD-M14 / MD-C14

Disponibili sui modelli MD-H14

Available on models MD-H14

Disponible pour les modèles MD-H14



OPT-14MP-BF



OPT-14-BO



OPT-14MP-BI



OPT-14MP-PR



OPT-14H-BO



OPT-14MPH-BI



OPT-14MPH-PR

## Installazione con cornice

Frame installation • Installation avec encadrement



### Appoggio

Nell'installazione ad appoggio possono essere inseriti uno o più dei seguenti modelli (con il lato posteriore chiuso): PA-H10 • PA-M10 • PA-H14 • PA-M14.

Occorre inoltre completare la composizione aggiungendo una cornice e due pannelli laterali.

### Standing

In a standing installation, one or more of the following modules can be included (closed back side): PA-H10 • PA-M10 • PA-H14 • PAM14. It is also necessary to complete the composition by adding one frame and two side panels

### D'appui

Dans l'installation contre le mur on peut prévoir un ou plusieurs des modèles suivants (avec le côté arrière fermé): PA-H10 • PA-M10 • PA-H14 • PAM14.

Il est également nécessaire de compléter la composition en ajoutant un cadre et deux panneaux latéraux.



### Centrale

Nell'installazione centrale possono essere inseriti uno o più dei seguenti modelli (porte apribili su entrambi i lati): PA-C10 • PA-C14. Occorre inoltre completare la composizione aggiungendo due cornici, una per ciascun lato, e due pannelli laterali.

### Central

In a central installation one or more of the following modules can be included (doors on both sides): PA-H10 • PA-M10 • PA-H14 • PAM14. It is also necessary to complete the composition by adding two frames (one for each side) and two side panels

### Central

Dans l'installation centrale, un ou plusieurs des modèles suivants peuvent être insérés (portes sur les deux côtés): PA-C10 • PA-C14. Il est également nécessaire de compléter la composition en ajoutant deux cadres, un de chaque côté, et deux panneaux latéraux.



### Incasso

Nell'installazione ad incasso possono essere inseriti uno o più dei seguenti modelli (con il lato posteriore chiuso): PA-H10 • PA-M10 • PA-H14 • PA-M14.

Occorre inoltre completare la composizione aggiungendo una cornice. Non occorrono i pannelli laterali.

### Built-in

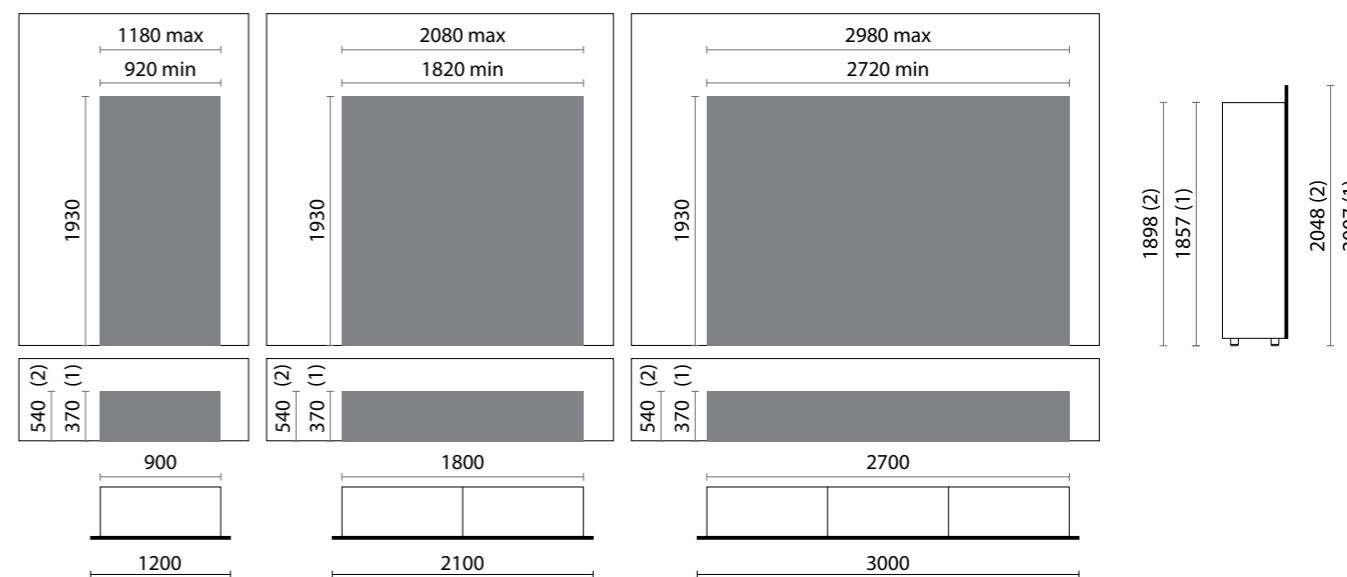
In a built-in installation, one or more of the following modules can be included (closed back side): PA-H10 • PA-M10 • PA-H14 • PAM14. It is also necessary to complete the composition by adding one frame. No side panels needed.

### A encastrement

Un ou plusieurs des modèles suivants peuvent être insérés dans l'installation encastrée (avec le côté arrière fermé): PA-H10 • PA-M10 • PA-H14 • PA-M14. Il est également nécessaire de compléter la composition en ajoutant un cadre. Les panneaux latéraux ne sont pas nécessaires.

## Misure per incasso a parete

Size of built-in units • Les dimensions pour l'encastrement au mur



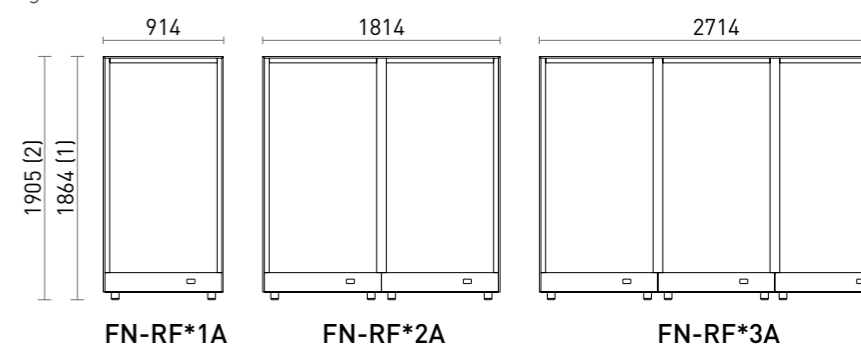
## Installazione con rivestimento Fit

Fit cladding installation • Installation avec revêtement Fit



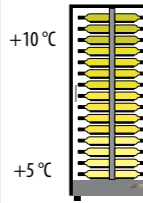
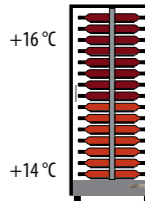
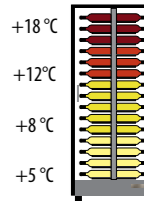



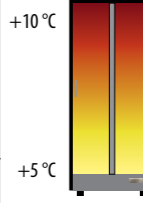
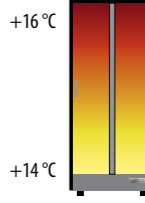
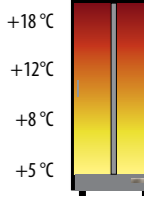



Rivestimento completo top, fianchi e frontalino  
Complete cladding for top, sides and front flap  
Revêtement complet, top côtés et le panneau frontal
















(1) MD-H10  
MD-H14  
(2) MD-(M/C)10  
MD-(M/C)14



# Mod 10 series

CODE	€	mm LxPxH	mm LxPxH	N. 0,75 LT	H Ø	Energy	W	HFC	dB	V	Kg	m³	m³	°C SET 5°C ON	°C SET 14°C ON	°C SET 5°C OFF	Image
 MD-H10		900 x 350 x 1880	1000 x 600 x 2060	60	H 370 Ø 93	N	165	R 600 a	38	230 / 50-60Hz	97	117	1,3				
 MD-M10		900 x 510 x 1898	1000 x 800 x 2060	120	H 370 Ø 90	N	424	R 134 a	45	230 / 50-60Hz	107	132	1,7				
 MD-C10		900 x 510 x 1898	1000 x 800 x 2060	120	H 370 Ø 90	N	424	R 134 a	45	230 / 50-60Hz	120	145	1,7				
 MD-H14	S	900 x 350 x 1880	1000 x 600 x 2060	56/64	-	N	165	R 600 a	38	230 / 50-60Hz	97	117	1,3				
 MD-M14	S	900 x 510 x 1898	1000 x 800 x 2060	112/128	-	N	424	R 134 a	45	230 / 50-60Hz	103	128	1,7				
 MD-C14	S	900 x 510 x 1898	1000 x 800 x 2060	112/128	-	N	424	R 134 a	45	230 / 50-60Hz	116	141	1,7				

# Finiture Mod 10 series

CODE	€		€		€		€		mm LxPxH	mm LxPxH	Kg	kg	m <sup>2</sup>
	A01	L01	L20	L21	L10	L11	VD1	VD2					
	 FN-CL1A								1968 x 1200 x 7	2250 x 600 x 250	34	0,2	0,4
	 FN-CS1A								1968 x 1200 x 70	2250 x 600 x 300	39	0,2	0,4
	 FN-CL2A								1968 x 2100 x 7	2250 x 600 x 250	37	0,2	0,4
	 FN-CS2A								1968 x 2100 x 70	2250 x 600 x 300	42	0,2	0,4
	 FN-CL3A								1968 x 3000 x 7	3120 x 600 x 250	44	0,2	0,5
	 FN-CS3A								1968 x 3000 x 70	3120 x 600 x 300	50	0,3	0,5
	 FN-PLHA								1968 x 350 x 5	-	-	-	-
	 FN-PLA								1968 x 510 x 5	-	-	-	-
	FN-RFH1A	A				R			-	-	23	-	-
	FN-RFM1A	A				R			-	-	28	-	-
	FN-RFC1A	A				R			-	-	30	-	-
	FN-RFH2A	A				R			-	-	29	-	-
	FN-RFM2A	A				R			-	-	35	-	-
	FN-RFC2A	A				R			-	-	38	-	-
	FN-RFH3A	A				R			-	-	35	-	-
	FN-RFM3A	A				R			-	-	42	-	-
	FN-RFC3A	A				R			-	-	47	-	-

F. Finiture F01 - F02 non disponibili • Finishes F01-F02 not available • Finitions F01 - F02 non disponibles

R. Finiture RAL non disponibili • RAL finishes not available • Finitions RAL non disponibles

A. Finitura A01 non disponibile • Finishes A01 not available • Finition A01 non disponibles

## Di serie



### Filtro a carboni attivi

Filtro a carboni attivi ricaricabile. È possibile estrarre il filtro dalla vetrina e sostituire i carboni in pochi minuti. Permette un naturale ricircolo di aria nelle vetrine vino. È consigliato per le vetrine utilizzate per conservazione che non vengono aperte spesso.

### Activated carbon filter

Rechargeable activated carbon filter. It is possible to remove the filter from the cabinet and replace the coals in few minutes. It allows a natural circulation of air in the wine showcase. This option is suggested for the showcases used for conservation that are not frequently opened.

### Filtre à charbon actif

Filtre à charbon actif rechargeable. Il est possible d'enlever le filtre de la vitrine et de remplacer les charbons en quelques minutes. Il permet une circulation naturelle de l'air dans les vitrines à vins. Il est recommandé pour les vitrines utilisées pour la conservation qui ne sont pas fréquemment ouvertes.

### Termoregolatore digitale

Il termoregolatore può essere impostato a temperature diverse con o senza ventilazione direttamente dall'utilizzatore. È possibile utilizzare la vetrina con unica temperatura oppure impostare la refrigerazione non ventilata con la quale si possono ottenere diverse temperature all'interno della stessa vetrina per mantenere a temperatura di servizio vino bianchi, rossi e spumanti.

### Digital temperature controller

The temperature controller can be set on different temperatures, with or without ventilation, by the user. A single temperature can be picked or, by turning off the ventilation, different temperatures can be achieved inside the same cabinet to keep white, red or sparkling wines at service temperature.

### Thermorégulateur numérique

Le thermorégulateur peut être réglé à différentes températures avec ou sans ventilation interne directement par l'utilisateur. Il est possible d'utiliser la vitrine avec une seule température ou de régler la réfrigération non ventilée avec laquelle vous pouvez obtenir des températures différentes à l'intérieur de la même vitrine pour avoir ensemble le vin blanc, rouge et mousseux à la température de service.



## Optional



OPT-RGB

### LED colorati RGB

Installazione impianto led colorati RGB in sostituzione dello standard a led bianchi. Telecomando per gestione colori, programmazione effetti ed intensità luminosa. Il colore bianco del led RGB è un bianco freddo (6000 - 6500°K). Nelle vetrine salumeria e gastronomia si consiglia di lasciare il led bianco naturale standard.

### RGB color LED lighting

Installation of colored RGB LED instead of the standard with white LED. Remote control allows to choose various colors, sets lighting effects and the dimmer. The white color of the RGB is a cold white (6000 - 6500°K). It is suggested not to use RGB LED for gastronomy and delicatessen cabinets but use the standard white LED.

### Éclairage LED couleur RGB

Installation de LED coloré RGB à la place des LED blancs standard. Télécommande pour la gestion des couleurs, effets de programmation et intensité lumineuse. La couleur blanche de la LED RGB est un blanc froid (6000 - 6500 °K). Dans les modules pour charcuterie et gastronomie on conseille d'employer les LED blanc naturel standard.



OPT-PCN

### Porte colore nero

Verniciatura a polveri epossidiche colore Nero della parte esterna. PARETE (profili porte, telaio di battuta delle porte, maniglie) TECA (profili porte maniglie).

### Door frame in black color

Black epoxy powder painting of the external part. PARETE (door profile, frame, handles) TECA (door profile, handle).

### Portes en couleur noir

Laquage de l'extérieur avec vernis à poudre époxy noire. PARETE (profilés de porte, châssis de porte, poignées) TECA (profilés, portes et poignées).



OPT-VIN

### Verniciatura Interno nero

Verniciatura di tutte le parti interne in alluminio con finitura a polveri colore nero opaco (fianchi, pannelli centrali, tondini, montanti, schiena, base e top). A seconda dei modelli, alcuni particolari tipo viti o reggimensole vengono mantenuti in finitura inox.

### Black interior coating

All internal aluminum parts are finished with matte black powder coating (sides, central panels, rods, strut, back, base and top). Depending on model, some details i.e. screw caps or shelf supports remain in stainless steel finish.

### Intérieur laqué en noir

Toutes les pièces intérieures en aluminium sont laquées en noir mat (côtés, panneaux centraux, poteaux, tiges, dossier, base et dessus). Selon le modèle, certains détails comme vis ou équerres sont conservés en acier inoxydable.

### Vetro porta brunito

Installazione di vetro brunito sulle porte (trasmissione luminosa 35%). Consente di ottenere un miglioramento del 10 % circa nella protezione ai raggi UV rispetto a quanto già garantito con il vetro standard.

### Door with burnished glass

Installation of burnished glass on the doors (35% light transmission). It allows to obtain an improvement of about 10% in the protection against UV rays compared to the rate already guaranteed with standard glass.

### Porte avec verre foncé

Installation des portes avec verre foncé (transmission de la lumière 35%). Il permet d'obtenir une amélioration d'environ 10% de la protection contre les rayons UV par rapport à ce qui est déjà garanti avec les vitres standard.



OPT-VPB

## OPTIONAL TECA - MOD \*14 (P. mm 510 - 530)

Le vetrine \*14 della serie Teca e Mod vengono fornite senza allestimenti. È possibile personalizzare l'allestimento interno scegliendo uno o più optional tra quelli di seguito elencati.

The units \* 14 of the Teca and Mod series are supplied without internal fittings. You can customize the interior by choosing one or more of the following options.

Les modules \*14 de la serie Teca et Mod sont fournis sans accessoires. Vous pouvez personnaliser l'intérieur en choisissant une ou plusieurs options parmi celles indiquées ci-dessous.

## Optional Teca - Mod 14 (P. mm 510 - 530)



MAX mm  
Ø 85 mm  
H 360 mm

OPT-14T-BF  
OPT-14MP-BF

### Bottiglie frontali

Piano in plexiglas con staffette di fissaggio. Il sistema è regolabile in altezza con passo di 5 cm in funzione delle bottiglie inserite. Ogni piano può contenere 4 bottiglie.

### Front neck bottles

Perspex shelf with mounting brackets. The system is adjustable in height, shelves can be fitted every 5 cm. depending on how many and what kind of bottles you want to insert. Each shelf can hold 4 bottles.

### Bouteilles à col avant

Tablette en Plexy avec supports de montage. Le système est réglable en hauteur, les étagères peuvent être installées tous les 5 cm. selon le nombre et le type de bouteilles que vous souhaitez insérer. Chaque étagère peut accueillir 4 bouteilles.



MAX mm  
Ø 90 mm  
H 370 mm

OPT-14-B0

### Bottiglie orizzontali

Sistema composto da n. 8 tondini in alluminio, costruiti in 2 pezzi. Sistema regolabile in altezza ogni 10 cm. Con ogni kit è possibile esporre 8 bottiglie, 4 per ciascun vano.

### Horizontal bottles

System made of n. 8 aluminum rods, realized in 2 pieces. System adjustable in height every 10 cm. With each kit you can expose bottles 8, 4 for each compartment.

### Bouteilles horizontales

Système de n. 8 tiges en aluminium, réalisées en 2 parties. Système réglable en hauteur tous les 10 cm. Avec chaque kit, vous pouvez exposer 8 bouteilles, 4 dans chaque compartiment.



MAX mm  
Ø 120 mm  
H 400 mm

OPT-14T-BI  
OPT-14MP-BI

### Bottiglie inclinate

Struttura realizzata con laterali in plexiglas e tondini in alluminio. Questa struttura può essere posizionata a diverse altezze con interasse minimo di 20 cm. Può contenere fino a 7 bottiglie classiche da 0.75 cl oppure 5 bottiglie Magnum.

### Inclined bottles

Structure composed of Perspex sides and aluminum rods. This structure can be positioned at different heights with a minimum of 20 cm spacing. It can hold 7 standard 0.75 lt. bottles or 5 Magnum.

### Bouteilles inclinées

Structure avec latéraux en Plexy et tiges en aluminium. Cette structure peut être positionnée à des hauteurs différentes avec un minimum de 20 cm de distance. Elle peut accueillir 7 bouteilles classiques de 0,75 lt. ou 5 Magnum.



OPT-14T-PR  
OPT-14MP-PR

### Piano regolabile

Piano regolabile in vetro temperato con reggi mensole. Il piano è regolabile con passo 5 cm. È molto utile per il posizionamento di bottiglie in verticale, bottiglie e decanter.

### Adjustable shelf

Tempered glass adjustable shelf with supports. The shelf can be adjusted in steps of 5 cm. It is very useful for positioning vertically bottles, glasses and decanters.

### Étagère réglable

Étagère réglable en verre trempé avec supports. L'étagère peut être installée chaque 5 cm. Il est très utile pour positionner verticalement les bouteilles, les verres et les carafes decanters.

## Optional Teca - Mod 14 (P. mm 350 - 362)



MAX mm  
Ø 90 mm  
H 370 mm

OPT-14H-B0

### Bottiglie orizzontali

Sistema composto da n. 4 tondini in alluminio, costruiti in 2 pezzi. Sistema regolabile in altezza ogni 10 cm. Con ogni kit è possibile esporre 4 bottiglie, 2 per ciascun vano.

### Horizontal bottles

System made of n. 4 aluminum rods, realized in 2 pieces. System adjustable in height every 10 cm. With each kit you can expose bottles 4, 2 for each compartment.

### Bouteilles horizontales

Système de n. 4 tiges en aluminium, réalisées en 2 parties. Système réglable en hauteur tous les 10 cm. Avec chaque kit, vous pouvez exposer 4 bouteilles, 2 dans chaque compartiment.



MAX mm  
Ø 80 mm  
H 350 mm

OPT-14TH-BI  
OPT-14MPH-BI

### Bottiglie inclinate

Piano in plexiglass termoformato. Questo accessorio può essere posizionato a diverse altezze e può contenere 4 bottiglie classiche da 0.75 cl.

### Tilted bottles

Thermoformed plexiglass ledge. This component can be positioned at different heights and can contain 4 classic 0.75 l bottles.

### Bouteilles inclinées

Support bouteilles en plexiglas thermoformé. Cet accessoire peut être placé à différentes hauteurs et peut contenir 4 bouteilles classiques de 0,75 cl.



OPT-14TH-PR  
OPT-14MPH-PR

### Piano regolabile

Piano regolabile in vetro temperato con reggi mensole. Il piano è regolabile con passo 5 cm. È molto utile per il posizionamento di bottiglie in verticale e bicchieri.

### Adjustable shelf

Tempered glass adjustable shelf with supports. The shelf can be adjusted in steps of 5 cm. It is very useful for positioning vertically bottles and glasses.

### Étagère réglable

Étagère réglable en verre trempé avec supports. L'étagère peut être installée chaque 5 cm. Il est très utile pour positionner verticalement les bouteilles et les verres.



HPL laminato alta pressione • high pressure laminate • stratifiés haute pression

Quadro Vino • Teca B • Mod (MD-CL / MD-PL / MD-RL)




**L01** HPL grezzo  
raw HPL  
HPL brut

**L10** bianco opaco  
Matt white  
Blanc mat

**L11** nero opaco  
Matt black  
Noir mat

**L20** castagno  
Chestnut  
Chêne

**L21** teak Roble  
Teak Roble  
Teck rouvre



**L22** wengé loft  
loft wenge  
wenge loft


**L23** larice cenere  
Ash Larch  
Mélèze cendre

**L40** cemento tortora  
Dove concrete  
Ciment taupe


**L50** acciaio satinato  
Satin-finish steel  
Acier satiné

MDF grezzo • Raw MDF • MDF brut

Quadro Vino • Teca • Teca B • Mod (MD-CL / MD-PL)



**MD1**  
MDF grezzo  
raw MDF  
MDF brut



**AO1**  
ayous grezzo  
raw ayous  
ayous brut

Ayous grezzo • Raw ayous • Ayous brut

Mod (MD-CS)

Rivestimento in foglia • Leaf finish • Revêtement en feuille métallique

Mod (MD-CS)



**FO1**  
oro patinato  
gold coated  
revêtement or



**FO2**  
argento patinato  
silver coated  
revêtement argent

Verniciatura a liquido • Liquid paint finish • Laquage par peinture liquide

Quadro Vino • Teca • Teca B • Mod (MD-CL / MD-CS / MD-PL / MD-RL)



**RAL 9010** bianco opaco (20 gloss)  
matt white (20 gloss)  
Blanc mat (20 gloss)

**RAL 9005** nero opaco (20 gloss)  
Matt black (20 gloss)  
Noir mat (20 gloss)

**VO1** verniciato oro  
gold painted  
peinture or

**VO2** verniciato argento  
silver painted  
peinture argent

**RAL 20/100** opaco 20 gloss - lucido 100 gloss  
Matte 20 gloss - polished 100 gloss  
Mat 20 Gloss - Brillant 100 Gloss

Verniciatura a liquido (Dune) • Liquid paint finish (Dune) • Laquage par peinture liquide (Dune)

Quadro Vino • Teca • Teca B



**DRAL 9010** bianco opaco (20 gloss)  
matt white (20 gloss)  
Blanc mat (20 gloss)

**DRAL 9005** nero opaco (20 gloss)  
Matt black (20 gloss)  
Noir mat (20 gloss)


**DVO1** verniciato oro  
gold painted  
peinture or

**DVO2** verniciato argento  
silver painted  
peinture argent

**DRAL 20/100** opaco 20 gloss - lucido 100 gloss  
Matte 20 gloss - polished 100 gloss  
Mat 20 Gloss - Brillant 100 Gloss

Dune non verniciato • Dune no finish • Dune non peinte

Quadro Vino • Teca • Teca B



**DO1**  
Dune grezzo  
raw Dune  
Dune brut

Rivestimento in foglia (Dune) • Leaf finish (Dune)

Quadro Vino • Teca • Teca B



**DFO1**  
oro patinato  
gold coated  
revêtement or



**DFO2**  
argento patinato  
silver coated  
revêtement argent

Pannello nobilitato - laminato • Faced panel - laminate • Panneau en mélaminé - stratifié

Wine Living Zero (Ante - Doors - Portes)



**NO1** Bianco  
White  
Blanc

**NO2** Tortora  
Grey Beige  
Taupe

**NO4** Visone  
Mink grey  
Gris souris

**NO6** Grigio  
Grey  
Gris

**NO7** Nero  
Black  
Noir

Pannello nobilitato - laminato • Faced panel - laminate

Wine Living Zero (Struttura - Structure - Structure interne)



**N20**  
Confort  
Comfort  
Comfort

● Standard • Standard • Standard • Standard • Estándar

● Su richiesta • On demand • Sur demande • Auf Anfrage • Sobre pedido





























Colorazioni speciali RAL

Special RAL colors

 <b>RAL 1001</b> BEIGE	 <b>RAL 1002</b> SAND YELLOW	 <b>RAL 1003</b> SIGNAL YELLOW	 <b>RAL 1006</b> MAIZE YELLOW	 <b>RAL 1007</b> DAFFODIL YELLOW	 <b>RAL 5020</b> OCEAN BLUE	 <b>RAL 6005</b> MOSS GREEN	 <b>RAL 6011</b> RESEDA GREEN	 <b>RAL 6019</b> PASTEL GREEN	 <b>RAL 7000</b> SQUIRREL GREY
 <b>RAL 1011</b> BROWN BEIGE	 <b>RAL 1014</b> IVORY	 <b>RAL 1015</b> LIGHT IVORY	 <b>RAL 1019</b> GREY BEIGE	 <b>RAL 1024</b> OCHRE YELLOW	 <b>RAL 7001</b> SILVER GREY	 <b>RAL 7003</b> MOSS GREY	 <b>RAL 7004</b> SIGNAL GREY	 <b>RAL 7006</b> BEIGE GREY	 <b>RAL 7011</b> IRON GREY
 <b>RAL 1034</b> PASTEL YELLOW	 <b>RAL 2000</b> YELLOW ORANGE	 <b>RAL 2003</b> PASTEL ORANGE	 <b>RAL 2010</b> SIGNAL ORANGE	 <b>RAL 3004</b> PURPLE RED	 <b>RAL 7030</b> STONE GREY	 <b>RAL 7032</b> PEBBLE GREY	 <b>RAL 7035</b> LIGHT GREY	 <b>RAL 7036</b> PLATINUM GREY	 <b>RAL 7042</b> TRAFFIC GREY A
 <b>RAL 3005</b> WINE RED	 <b>RAL 3007</b> BLACH RED	 <b>RAL 3009</b> OXIDE RED	 <b>RAL 3012</b> BEIGE RED	 <b>RAL 3017</b> ROSE	 <b>RAL 8002</b> SIGNAL BROWN	 <b>RAL 8007</b> FAWN BROWN	 <b>RAL 8014</b> SEPIA BROWN	 <b>RAL 8017</b> CHOCOLATE BROWN	 <b>RAL 8019</b> GREY BROWN
 <b>RAL 3031</b> ORIENT RED	 <b>RAL 4001</b> RED LILAC	 <b>RAL 4004</b> CLARET VIOLET	 <b>RAL 4009</b> PASTEL VIOLET	 <b>RAL 5003</b> SAPPHIRE BLUE	 <b>RAL 8022</b> BLACK BROWN	 <b>RAL 8025</b> PALE BROWN	 <b>RAL 8028</b> TERRA BROWN	 <b>RAL 9001</b> CREAM	 <b>RAL 9002</b> GREY WHITE
 <b>RAL 5004</b> BLACK BLUE	 <b>RAL 5005</b> SIGNAL BLUE	 <b>RAL 5008</b> GREY BLUE	 <b>RAL 5012</b> LIGHT BLUE	 <b>RAL 5014</b> PIGEON BLUE	 <b>RAL 9003</b> SIGNAL WHITE	 <b>RAL 9004</b> SIGNAL BLACK	 <b>RAL 9005</b> JET BLACK	 <b>RAL 9010</b> PURE WHITE	 <b>RAL 9016</b> TRAFFIC WHITE

I colori stampati in questa cartella sono indicativi  
 The colours printed and shown in this folder are merely indicative  
 Les coloris imprimés ici sont indicatifs

# Legenda • Legend • Légende

CODE	Codice	Code	Code
 °C	Temperatura (UR 50%)	Temperature (UR 50%)	Température (UR 50%)
 V	Tensione	Voltage	Tension
 W	Assorbimento	Absorption	Absorption
 KWh/annum	Consumo KWh annui	kWh consumption per year	Consommation kWh annuelle
 Energ	Classe energetica	Energy efficiency rating	Classe énergie
<b>Class</b>	Classe climatica	Climate class	Classe climatique
 dB	Pressione acustica Leq (h 155 cm - d. 100 cm)	Leq sound pressure level (h 155 cm - d 100 cm)	Leq niveau pression acoustique (h 155 cm - d 100 cm)
 LT	Capacità	Capacity	Capacité
 HFC	Gas refrigerante	Refrigerant gas	Gaz réfrigérant
 LIGHT	Luce	Light	Lumière
 ○○○	Led bianco naturale	white natural daylight LED	LED blanc day-light naturel
 ●●●	Led blu	Blue LED	LED bleue
 ●●●	Led colorati con telecomando	Coloured LEDs with remote control	LED couleurs à télécommande
	Lato posteriore vetrina	Showcase back side	Face postérieure vitrine
	Ante in vetro	Glass doors	Porte en verre
	Pannello cieco	Blank panel	Panneau borgne
 0,75 LT	Bottiglie	Bottles	Bouteilles
 N. 0,75 LT	Numero bottiglie da 0,75 Lt	Number of bottles 0,75 lt.	Quantité bouteilles 0,75 lt.
 H Ø	Altezza e diametro massimo bottiglie	Maximum height and diameter of the bottles	Hauteur et diamètre maximum des bouteilles
-	Assente / dato non disponibile	Absent / data not available	Absent / information non disponible
 mm LxPxH	Dimensioni nette	Net dimensions	Dimensions nettes
 mm LxPxH	Dimensioni con imballo	Dimensions including packaging	Dimensions avec emballage
 mm LxPxH	Dimensioni con imballo su pedana	Dimensions including packing on pallet	Dimensions avec emballage sur palette
 Kg	Peso netto	Net weight	Poids net
 Kg	Peso con imballo	Weight with packaging	Poids avec emballage
 Kg	Peso con imballo su pedana	Weight with packing on pallet	Poids avec emballage sur palette
 m³	Volume con imballo	Volume with packaging	Volume avec emballage
 m³	Volume con imballo su pedana	Volume with packaging on pallet	Volume avec emballage sur palette
 n.	Numero colli	Number of packagings	Quantité colis
	Dato in fase di rilevamento	Data in collection phase	Donné en cours de détection
<b>DS</b>	Descrizione	Description	Description